


BRUGSVEJLEDNING FOR HÅNDTØRRER

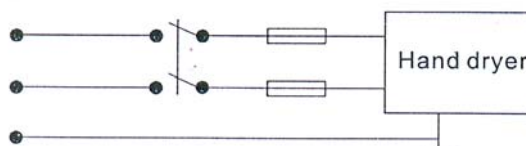
Tak fordi De valgte vores håndtørrer, som betjenes via en infrarød sensor, og er et holdbart og stabilt produkt. Med en luftstrøm på 30 m/sek. og det dobbelte super varmebeskyttende luftretningsmetaldæksel, blæser det 270 m³/t og tørrer hurtigt Deres hænder. Udblæsningsdysen kan justeres 360°, og gør det muligt at tørre både hænder og krop. Den er det ideelle valg til hoteller, kontorbygninger, referencerum, ventesale etc.

Udseende:

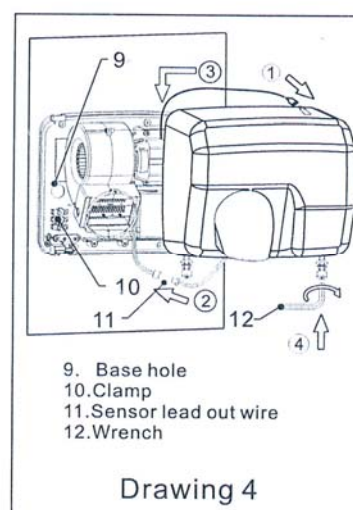
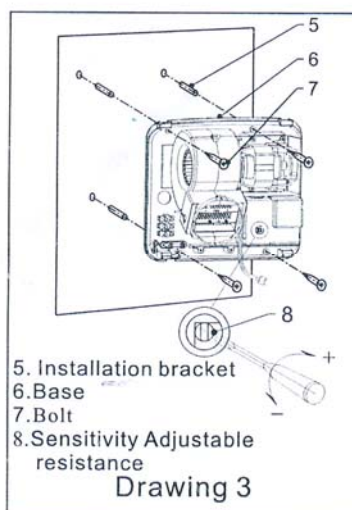
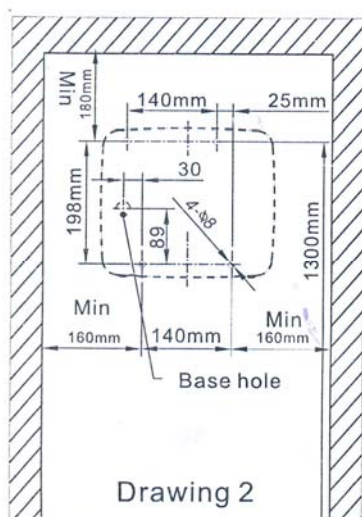


MONTERINGSVEJLEDNING

- Der skal monteres en kontakt med to poler mellem apparatet og netværket; strømforsyningsledningens polklemme skal være større end 3 mm.
- Apparatet skal jordforbindes.



1. Afmonter dækslet i rækkefølgen 4, 3, 2, 1 som på tegning 4. Træk ikke for hårdt i forbindelsesledningen mellem dækslet og enhedens indvendige del, når De afmonterer dækslet.
2. Afmærk punkter til hullerne, som vist på tegning 2, og bor huller Ø8mm, dybde 35 mm.
3. Fastgør basen i hullerne med rawlpluggene og skru skruerne i, som vist på tegning 3.



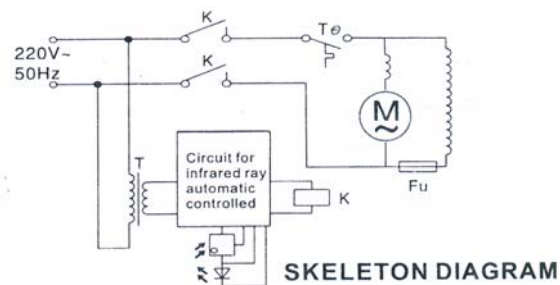
4. Fastgør håndtørderen som vist på tegning 4. 1) Forbind jordledningen til dækslet. 2) Forbind den udadgående ledning fra dækselsensoren til basen. 3) Hæng dækslet på toppen af basen. 4) Sæt basen og dækslet godt sammen, og skru de to skruer i med umbraconøglen. Tænd for strømmen, og apparatet vil automatisk starte, når hænderne nærmer sig.
5. Tilpasning af installation: Skær strømforsyningsledningen af, før ledningen ind i håndtørderen gennem hullet i basen, og forbind ledningen til klemmens N og L.

ANVENDELSE:

1. Når installationen er fuldført, skal De tænde for strømmen, så virker håndtørderen automatisk.
2. Håndtørderen blæser varm luft på hænderne, når de befinder sig på en afstand af 0 – 11 cm, og standser et sekund efter, at De har fjernet hænderne. Den standser ligeledes efter et minuts uafbrudt arbejde. Hvis De derefter fører hænderne hen til håndtørderen, starter den igen. For at kunne anvendes under forskellige forhold, er induktionsfølsomheden for denne enhed sat til den højeste indstilling. Hvis enheden arbejder for længe eller ikke fungerer efter installationen, bedes De indstille den som vist på tegning 3.

SPECIFICATION:

Spænding: 220 V ~
 Frekvens: 50 Hz
 Effekt: 2500 W
 Forbrug: 11,4 A
 Vandtæt: IPX1



BEMÆRK:

1. Denne enhed skal installeres på et sted, som er uden for badende personers rækkevidde.
2. Brug ikke enheden i nærheden af et badebassin eller anden bade facilitet.
3. Denne enhed skal installeres på et sted, som er uden for personers rækkevidde, når de tager brusebad.
4. For at undgå farer, skal De tilkalde professionel assistance, hvis strømforsyningsledningen er beskadiget.
5. Undgå, at der trænger vand ind i enheden.
6. Tildæk ikke luftindtag og udblæsningsdyse.
7. Hvis der forekommer en fejlfunktion, skal De slukke for strømmen og kontakte vores firma, Deres egen forhandler eller en autoriseret elektriker for reparation af enheden.

TILBEHØR:

Et eksemplar af brugsvejledning, et monterings sæt A med 4 stk. skruer, 1 stk. umbraconøgle og 4 stk. Ø8mm rawlplugs.



Thermex Scandinavia A/S

Farøvej 30
 DK-9800 Hjørring
 Tlf.: 98 92 62 33
 Fax: 98 62 60 04

Internet: www.thermex.dk
 E-mail: info@thermex.dk